



XXXI Juegos Olímpicos

Resumen de resultados



GOBIERNO
DE ESPAÑA

MINISTERIO
DE EDUCACIÓN, CULTURA
Y DEPORTE



Consejo
Superior de
Deportes

Nuestros medallistas



HOMBRES			MUJERES		
ORO	PLATA	BRONCE	ORO	PLATA	BRONCE
3	1	4	4	3	2

7 MEDALLAS DE ORO

- RUTH BEITIA VILA ATLETISMO ALTURA
- CAROLINA MARÍN MARTÍN BÁDMINTON
- MIREIA BELMONTE GARCÍA NATACIÓN 200M. MARIPOSA
- MAIALEN CHOURRAUT YURRAMENDI PIRAGÜISMO SLALOM K-1
- MARCUS COOPER WALZ PIRAGÜISMO AGUAS TRANQUILAS K-1 1.000 M
- SAÚL CRAVIOTTO Y CRISTIAN TORO PIRAGÜISMO AGUAS TRANQUILAS K-2 200 M
- RAFAEL NADAL Y MARC LÓPEZ TENIS DOBLES



4 MEDALLAS DE PLATA

- **ORLANDO ORTEGA ALEJO** ATLETISMO 110 M. VALLAS
- **EQUIPO ESPAÑOL FEMENINO** BALONCESTO
- **EQUIPO ESPAÑOL FEMENINO** GIMNASIA RÍTMICA CONJUNTO
- **EVA CALVO GÓMEZ** TAEKWONDO - 57 KG PLUMA OLÍMPICA AB



6 MEDALLAS DE BRONCE

- EQUIPO ESPAÑOL MASCULINO

- CARLOS COLOMA NICOLÁS

- LIDIA VALENTÍN PÉREZ

- MIREIA BELMONTE GARCÍA

- SAÚL CRAVIOTTO RIVERO

- JOEL GONZÁLEZ BONILLA

BALONCESTO

BICICLETA DE MONTAÑA (BTT) CROSS COUNTRY

HALTEROFILIA TOTAL OLÍMPICO -75 KG MUJERES

NATACIÓN 400M. ESTILOS

PIRAGÜISMO AGUAS TRANQUILAS K-1 200 M

TAEKWONDO - 68 KG PLUMA OLÍMPICO AB



38 DIPLOMAS

- JONATHAN CASTROVIEJO NICOLÁS
- MIREIA BELMONTE GARCÍA
- ALFONSO BENAVIDES LÓPEZ DE AYALA
- RARAEI NADAL PARERA
- FATIMA GALVEZ MARÍN
- TAMARA ECHEGOYEN Y BERTA BETANZOS

4º PUESTO

CICLISMO CARRETERA CONTRARRELOJ
NATACIÓN 800M. LIBRE
PIRAGÜISMO AGUAS TRANQUILAS C-1 200 M
TENIS INDIVIDUAL
TIRO OLÍMPICO PLATO ISSF FOSO INDIVIDUAL
VELA LIGERA 49ER FX MUJERES

- SAMUEL CARMONA HEREDIA
- JOAQUÍN RODRÍGUEZ OLIVER
- RAFAEL CABRERA BELLO
- SEVERO JURADO LÓPEZ
- EQUIPO ESPAÑOL MASCULINO
- MARIA BERNABEU AVOMO
- ONA CARBONELL Y GEMMA MENGUAL
- EQUIPO ESPAÑOL FEMENINO
- J. HERNANZ - R. GERMADE - O. CARRERAS - Í. PEÑA
- JESÚS TORTOSA CABRERA
- DAVID FERRER Y ROBERTO BAUTISTA
- GARBIÑE MUGURUZA Y CARLA SUÁREZ
- ROBERTO BAUTISTA AGUT
- MARINA ALABAU NEIRA

5º PUESTO

BOXEO AMATEUR - 49 KG.
CICLISMO CARRETERA EN LÍNEA
GOLF INDIVIDUAL PROFESIONAL
HÍPICA DOMA CLÁSICA INDIVIDUAL OPEN
HOCKEY HIERBA
JUDO - 70 KG.
NATACIÓN SINCRONIZADA DÚO
NATACIÓN WATERPOLO
PIRAGÜISMO AGUAS TRANQUILAS K-4 1.000 M
TAEKWONDO - 58 KG MOSCA OLÍMPICO AB
TENIS DOBLES
TENIS DOBLES
TENIS INDIVIDUAL
VELA WINDSURF RS:X

38 DIPLOMAS

- 6º EQUIPO ESPAÑOL FEMENINO
- 6º MARIA TERESA PORTELA RIVAS
- 6º ANNA BOADA Y AINA CID
- 6º SONIA FRANQUET CALVENTE

- 7º DAVID BUSTOS GONZÁLEZ
- 7º TANIA CALVO Y HELENA CASAS
- 7º ANDRÉS EDUARDO MATA PÉREZ
- 7º EQUIPO ESPAÑOL OPEN
- 7º EQUIPO ESPAÑOL MASCULINO
- 7º EQUIPO ESPAÑOL FEMENINO

- 8º BEATRIZ PASCUAL RODRÍGUEZ
- 8º ION IZAGIRRE INSAUSTI
- 8º CAROLINA RODRÍGUEZ BALLESTEROS
- 8º SERGIO GARCÍA FERNÁNDEZ
- 8º EQUIPO ESPAÑOL FEMENINO
- 8º JOAN LLUIS PONS RAMÓN
- 8º ANDER ELOSEGUI ALKAIN
- 8º MARIO MOLA DÍAZ

BALONMANO
PIRAGÜISMO AGUAS TRANQUILAS K-1 200 M
REMO BANCO MÓVIL DOS SIN
TIRO OLÍMPICO PRECISIÓN PISTOLA AIRE 10 M

ATLETISMO PISTA AIRE LIBRE 1.500 M.L.
CICLISMO PISTA VELOCIDAD EQUIPOS
HALTEROFILIA TOTAL OLÍMPICO -77 KG
HÍPICA DOMA CLÁSICA EQUIPO OPEN
WATERPOLO
RUGBY A 7

ATLETISMO AIRE LIBRE 20 KM. MARCHA
CICLISMO CARRETERA CONTRARRELOJ
GIMNASIA RÍTMICA INDIVIDUAL
GOLF INDIVIDUAL PROFESIONAL
HOCKEY HIERBA
NATACIÓN 400M. ESTILOS
PIRAGÜISMO SLALOM C-1
TRIATLÓN DISTANCIA OLÍMPICA

CLASIFICACIÓN POTENCIAS OLÍMPICAS (PUNTUACIÓN)

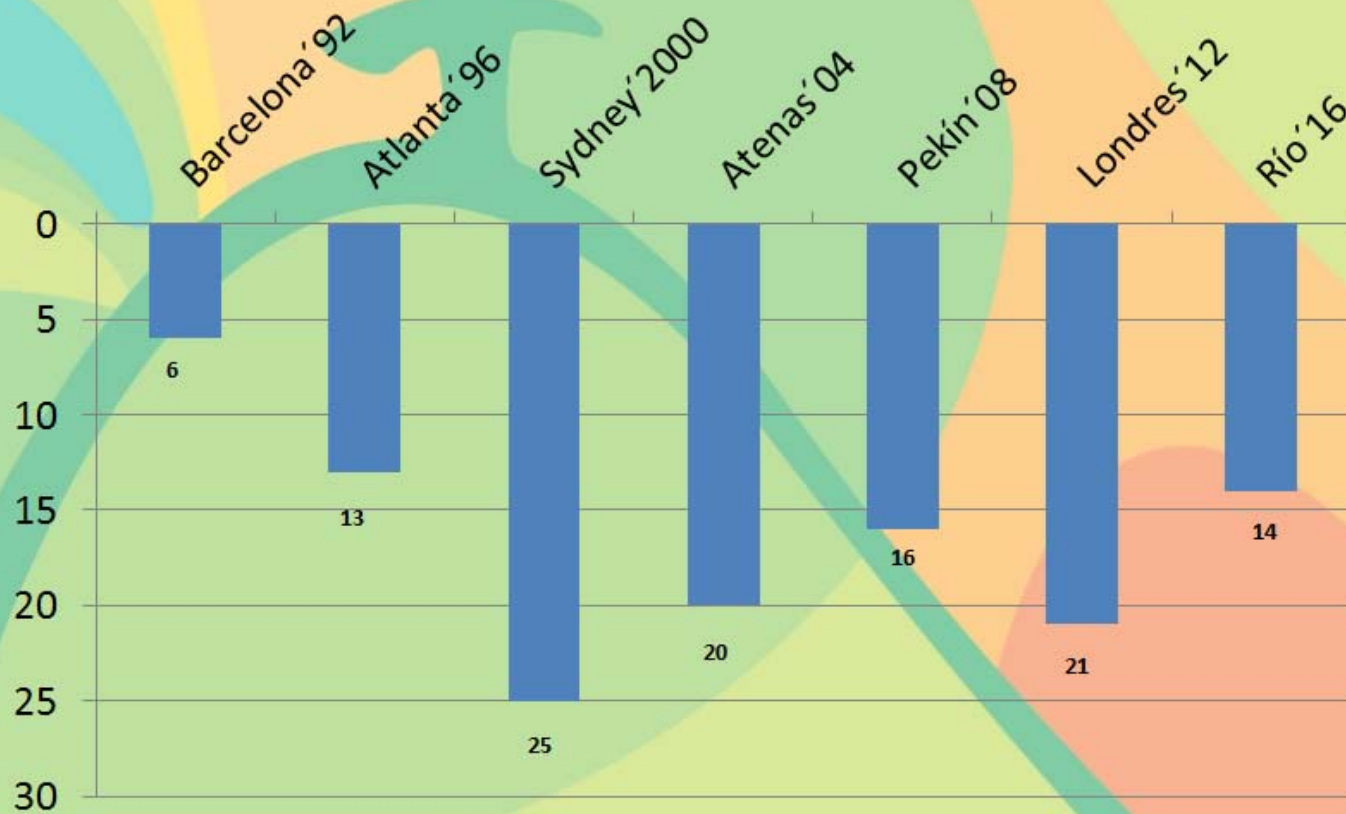
El número de pruebas realizadas es 306, un 100% del total de pruebas

GENERAL			HOMBRES			MUJERES			MIXTO / OPEN		
Orden	País	Puntos	Orden	País	Puntos	Orden	País	Puntos	Orden	País	Puntos
1	ESTADOS UNIDOS	1209,83	1	ESTADOS UNIDOS	552,83	1	ESTADOS UNIDOS	612	1	ALEMANIA	47
2	CHINA	780,5	2	GRAN BRETAÑA	411,5	2	CHINA	440,5	2	ESTADOS UNIDOS	45
3	GRAN BRETAÑA	718,5	3	CHINA	328	3	RUSIA	283,5	3	GRAN BRETAÑA	33,5
4	RUSIA	577,5	4	FRANCIA	309,5	4	GRAN BRETAÑA	273,5	4	FRANCIA	29
5	ALEMANIA	507	5	RUSIA	294	5	AUSTRALIA	201,5	5	AUSTRALIA	22
6	FRANCIA	490	6	ALEMANIA	274,5	6	CANADA	194	6	NUEVA ZELANDA	15
7	AUSTRALIA	414,5	7	JAPÓN	234,5	7	ALEMANIA	185,5	7	SUECIA	13,5
8	JAPÓN	413,5	8	ITALIA	215,5	8	JAPÓN	176,5	8	CHINA	12
9	ITALIA	375	9	AUSTRALIA	191	9	HOLANDA	164,5	9	HOLANDA	11,5
10	CANADA	286	10	BRASIL	174	10	ITALIA	153	9	INDONESIA	11,5
11	BRASIL	266,5	11	KOREA	122	11	FRANCIA	151,5	11	CANADA	11
12	HOLANDA	261	12	UCRANIA	119,5	12	ESPAÑA	121	12	ARGENTINA	10
13	ESPAÑA	235,33	13	CUBA	117,5	13	NUEVA ZELANDA	116	12	SUIZA	10
14	KOREA	235	14	UZBEKISTÁN	115	14	KOREA	110,5	14	BRASIL	8,5
15	NUEVA ZELANDA	208	15	AZERBAIJAN	111,5	15	HUNGRÍA	100,5	15	MALASIA	7
16	UCRANIA	189,5	16	ESPAÑA	108,33	16	BRASIL	84	16	ITALIA	6,5
17	HUNGRÍA	169,5	17	KAZAJISTÁN	90,5	17	SUECIA	81	17	ESPAÑA	6
18	POLONIA	155	18	HOLANDA	85	18	POLONIA	77,5	17	AUSTRIA	6
19	KAZAJISTÁN	152,5	19	CANADA	81	19	BIELORUSIA	76,5	17	REPÚBLICA CHECA	6
20	AZERBAIJAN	146	20	AFRICA DEL SUR	78,5	20	KENIA	73	20	INDIA	5
21	CUBA	144	21	NUEVA ZELANDA	77	21	DINAMARCA	70	21	DINAMARCA	3
22	KENIA	139,5	22	POLONIA	75	21	UCRANIA	70	21	QATAR	3
23	DINAMARCA	137	23	CROACIA	71	23	KAZAJISTÁN	62	23	POLONIA	2,5
24	BIELORUSIA	134,5	24	HUNGRÍA	69	24	JAMAICA	59	23	RUMANÍA	2,5
25	SUECIA	128	25	IRAN	68,5	25	COLOMBIA	49,5	23	JAPÓN	2,5
26	UZBEKISTÁN	117	25	REPÚBLICA CHECA	68,5	26	ETIOPIA	49	23	KOREA	2,5
27	JAMAICA	112	27	GEORGIA	67,5	27	MEXICO	46,5	27	IRLANDA	1
28	REPÚBLICA CHECA	110,5	28	KENIA	66,5	28	KOREA DEL NORTE	45,5			
29	COLOMBIA	105	29	DINAMARCA	64	29	SUIZA	44,5			

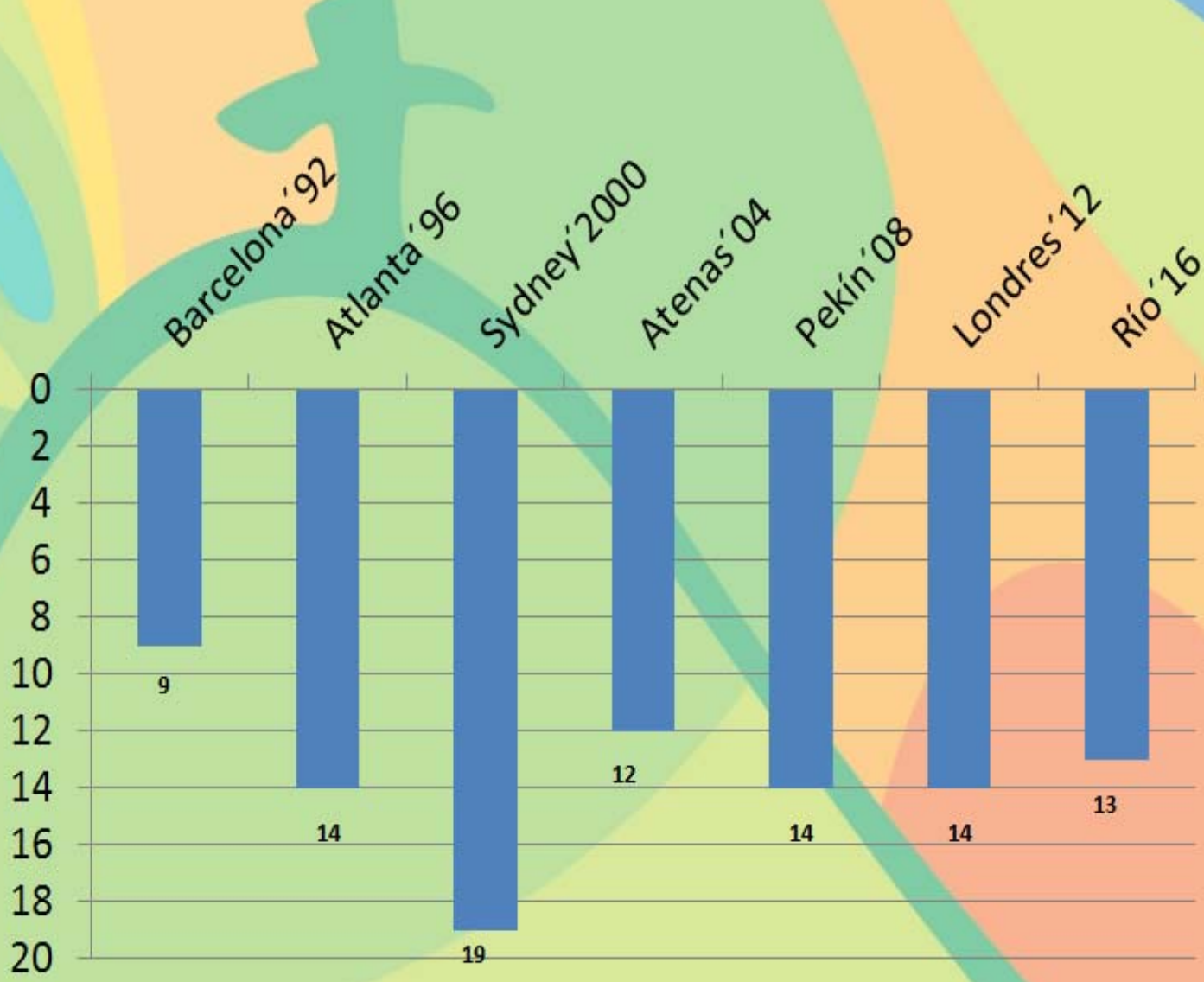
CLASIFICACIÓN POR NÚMERO DE MEDALLAS

	Barcelona 1992	Atlanta 1996	Sydney 2000	Atenas 2004	Pekín 2008	Londres 2012	Río 2016
Atletismo	4	2	1	2	-	-	2
Badminton	-	-	-	-	-	-	1
Baloncesto	-	-	-	-	1	1	2
Balonmano	-	1	1	-	1	1	-
Boxeo	1	1	1	-	-	-	-
Ciclismo	1	2	2	5	4	-	1
Esgrima	-	-	-	-	1	-	-
Fútbol	1	-	1	-	-	-	-
Gimnasia	1	1	1	2	1	-	1
Halterofilia	-	-	-	-	-	-	1
Hípica	-	-	-	2	-	-	-
Hockey	1	1	-	-	1	-	-
Judo	2	3	1	-	-	-	-
Lucha	-	-	-	-	-	1	-
Natación	2	1	1	-	2	5	2
Pent. Moderno	-	-	-	-	-	-	-
Piragüismo	-	-	-	2	3	3	4
Remo	-	-	-	-	-	-	-
Taekwondo	No fue olímpico		1	-	-	3	2
Tenis	3	3	1	1	2	-	1
Tenis de mesa	-	-	-	-	-	-	-
Tiro con Arco	1	-	-	-	-	-	-
Tiro Olímpico	-	-	-	1	-	-	-
Triatlón	No fue olímpico		-	-	-	1	-
Vela	5	2	-	3	2	2	-
Voleibol	-	-	-	1	-	-	-
TOTAL	22	17	11	19	18	17	17

HISTÓRICO DE POSICIÓN EN EL MEDALLERO



PUESTO EN POTENCIAS OLIMPICAS



FINANCIACIÓN DE LAS FEDERACIONES OLÍMPICAS

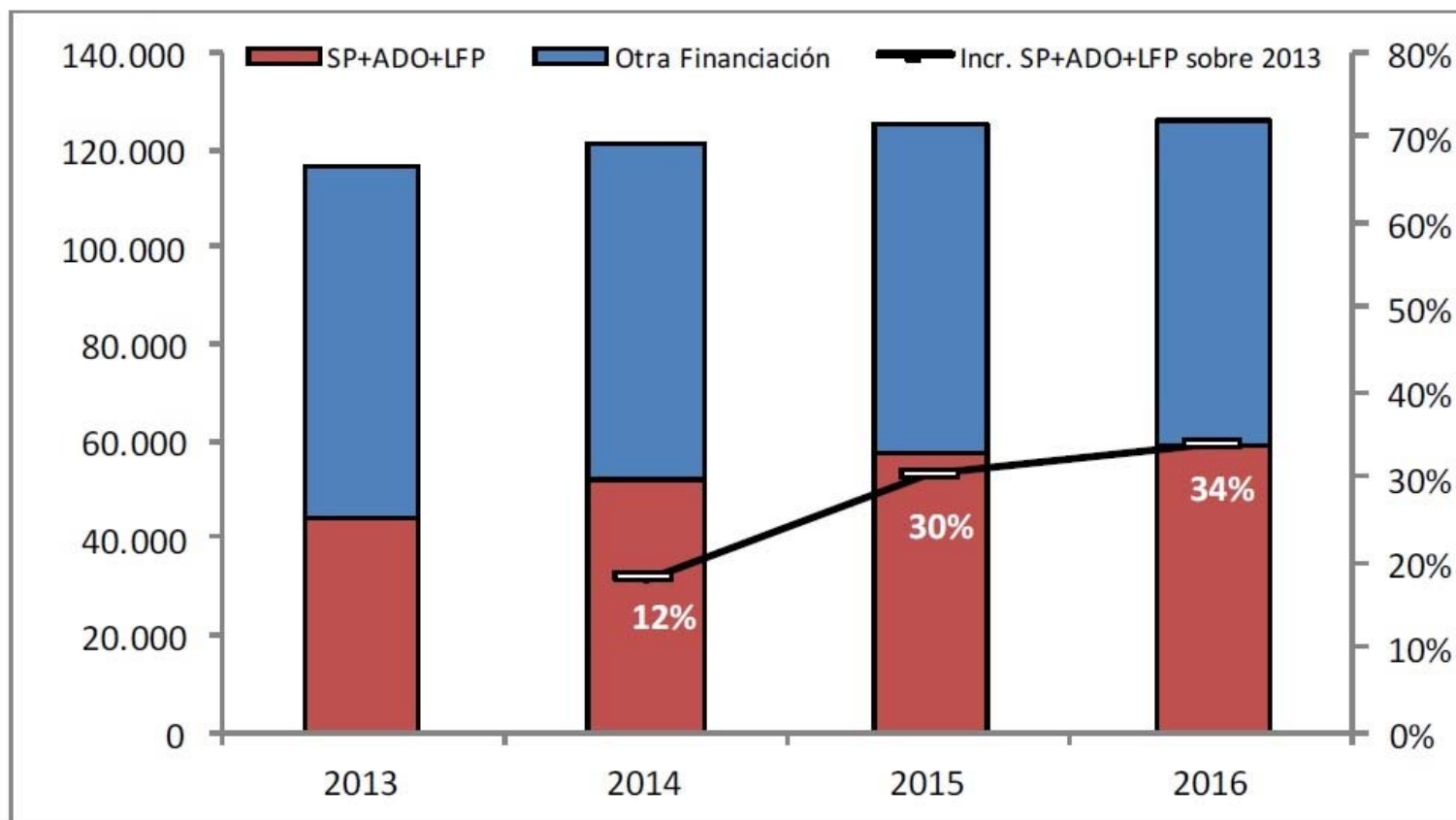


2013-2016	FEDERACIÓN	Total Subvención Pública		Total Otra Financiación		Total general
Ordinario	ATLETISMO	20.511.044 €	49,1%	21.296.822 €	50,9%	41.807.865 €
	BADMINTON	3.566.221 €	63,7%	2.031.132 €	36,3%	5.597.353 €
	BALONCESTO	7.573.406 €	8,9%	77.380.183 €	91,1%	84.953.589 €
	BALONMANO	7.804.477 €	24,4%	24.152.945 €	75,6%	31.957.422 €
	BOXEO	2.674.386 €	66,1%	1.370.375 €	33,9%	4.044.761 €
	CICLISMO	7.453.690 €	45,2%	9.045.595 €	54,8%	16.499.285 €
	DEP. DE HIELO	2.937.558 €	54,4%	2.462.619 €	45,6%	5.400.178 €
	DEP. DE INVIERNO	7.539.088 €	68,6%	3.445.284 €	31,4%	10.984.371 €
	ESGRIMA	4.464.950 €	79,2%	1.170.119 €	20,8%	5.635.069 €
	FUTBOL	4.227 €	1,0%	409.500 €	99,0%	413.727 €
	GIMNASIA	9.439.952 €	55,7%	7.492.922 €	44,3%	16.932.874 €
	GOLF	3.270.135 €	7,8%	38.507.890 €	92,2%	41.778.025 €
	HALTEROFILIA	3.571.408 €	81,0%	835.335 €	19,0%	4.406.742 €
	HÍPICA	4.243.367 €	19,9%	17.083.460 €	80,1%	21.326.827 €
	HOCKEY	5.398.733 €	48,9%	5.631.481 €	51,1%	11.030.213 €
	JUDO	4.994.596 €	41,7%	6.980.049 €	58,3%	11.974.646 €
	LUCHA	3.780.142 €	60,5%	2.465.144 €	39,5%	6.245.286 €
	NATACION	17.887.990 €	51,3%	17.010.704 €	48,7%	34.898.694 €
	PENTATLON MODERNO	1.197.448 €	78,4%	329.345 €	21,6%	1.526.793 €
	PIRAGÜISMO	10.278.953 €	67,6%	4.933.408 €	32,4%	15.212.361 €
	REMO	5.424.759 €	77,5%	1.571.149 €	22,5%	6.995.909 €
	RUGBY	3.281.327 €	27,1%	8.839.699 €	72,9%	12.121.025 €
	TAEKWONDO	5.531.916 €	54,0%	4.716.535 €	46,0%	10.248.452 €
	TENIS	4.750.799 €	21,7%	17.188.940 €	78,3%	21.939.739 €
	TENIS MESA	3.336.793 €	47,7%	3.664.459 €	52,3%	7.001.252 €
	TIRO CON ARCO	2.274.989 €	52,4%	2.067.273 €	47,6%	4.342.263 €
	TIRO OLÍMPICO	5.173.102 €	37,6%	8.593.295 €	62,4%	13.766.397 €
	TRIATLON	5.416.966 €	43,1%	7.148.688 €	56,9%	12.565.654 €
	VELA	8.865.094 €	58,0%	6.408.826 €	42,0%	15.273.920 €
	VOLEIBOL	4.477.574 €	36,8%	7.699.855 €	63,2%	12.177.429 €
Total Ordinario		177.125.089 €	36,2%	311.933.030 €	63,8%	489.058.119 €
Extraordinario (Aportaciones por celebración de Mundiales en España y RFEF)	BALONCESTO			32.264.279 €		32.264.279 €
	BALONMANO			4.228.574 €		4.228.574 €
	FUTBOL			506.878.186 €		506.878.186 €
	NATACION			13.147.503 €		13.147.503 €
	TENIS MESA			1.768.190 €		1.768.190 €
	TIRO OLÍMPICO			3.145.387 €		3.145.387 €
VELA			1.142.392 €		1.142.392 €	
Total Extraordinario				562.574.511 €		562.574.511 €
Total general		177.125.089 €	16,8%	874.507.541 €	83,2%	1.051.632.630 €

FINANCIACIÓN DE LAS FEDERACIONES OLÍMPICAS



Excluidas aportaciones extraordinarias por celebración de Mundiales en España y RFEF



(En miles de euros)

USO DE LA RED DE CENTROS DE ENTRENAMIENTO

- En este ciclo olímpico se ha incrementado el uso de los centros y su presupuesto no ha sufrido ningún recorte ya que se priorizó su funcionamiento al ser decisivo en la preparación de los deportistas (52 CENTROS: 4 CAR, 5 CEAR, 29 CETD Y 14 CTD)

Deportistas participantes en los JJ.OO. de Río (306) que usan la red de centros:

- Total: 256 (83,94% - 96,6 % descontados los deportistas profesionales)
- Permanentes: 172 (56,40%)
- Concentraciones puntuales: 84 (27,54%)

Deportistas finalistas (55) que usan la red de centros:

- Total: 37 (67,27% - 76,31 % sin contar a los deportistas profesionales)

Medallistas (17) que usan la red de centros

- Total 12 (70,58% - 100% sin contar a los deportistas profesionales)